

# Bieb Bouwers

## BOUW EEN SELFIE IN MINECRAFT (november/december 2021)

JE HEBT VAST EEN SMARTPHONE EN JE HEBT OOK WEL EENS EEN SELFIE VAN JEZELF GEMAAKT. MISSCHIEN HEB JE ER EEN LEUK FILTERTJE OVERHEEN GEDAAN EN JE SELFIE MET JE VRIENDEN GEDEELD. HET IS DE GEWOONSTE ZAAK VAN DE WERELD EN DE SOCIALE MEDIA STAAN ER VOL MEE. ER IS BEREKEND DAT IEDEREEN IN ZIJN HELE LEVEN GEMIDDELD ZO'N 25.000 SELFIES MAAKT. HET WOORD 'SELFIE' KOMT UIT 2012, MAAR WIST JE DAT SELFIES AL HEEL LANG BESTAAN? WE NOEMDEN DAT GEWOON EEN ZELFPORTRET. BEROEMDE SCHILDERS MAAKTEN ZE AL. REMBRANDT, VAN GOGH, ESCHER. JE HEBT ZE VAST WEL EENS IN EEN MUSEUM ZIEN HANGEN. IN 1839 MAAKTE DE AMERIKAAN ROBERT CORNELIUS ZIJN EERSTE SELFIE MET EEN ZELFGEBOUWD FOTOTOESTEL. EN IN 2011 PIKTE EEN AAP HET FOTOTOESTEL VAN EEN FOTOGRAAF. HIJ KEEK IN DE LENS, DRUKTE OP EEN KNOOPJE EN NAM... PRECIJS EEN APENSELFIE. KORTOM ALS APEN EEN SELFIE KUNNEN MAKEN DAN KUNNEN JULLIE BIEBBOUWERS DAT OOK... GEINTJE!

### JULLIE OPDRACHT

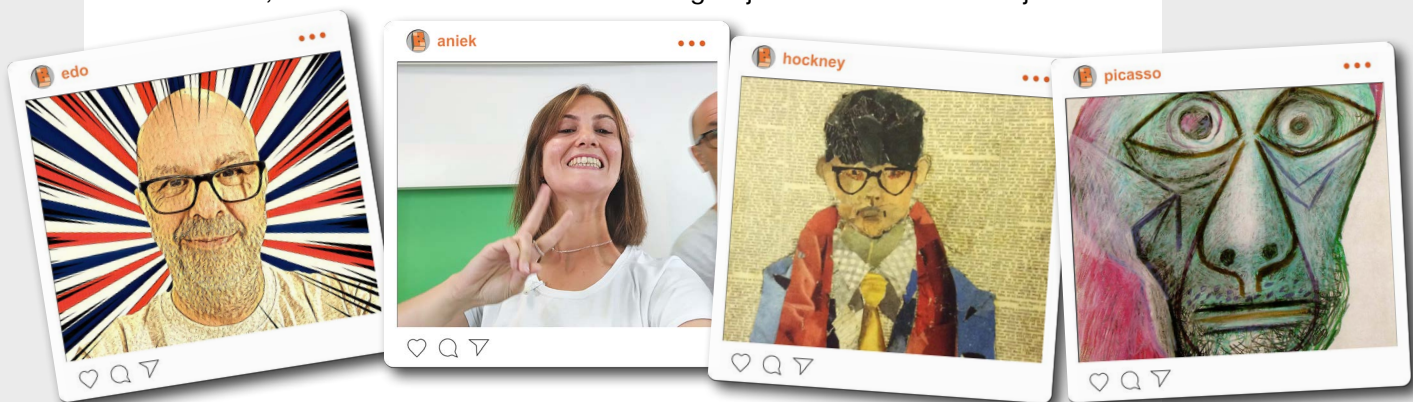
Ga eens voor de spiegel staan, bekijk jezelf eens goed van voor, opzij en van achteren. Maak een foto van jezelf en bouw jezelf in 3D na in Minecraft. Je mag zelf bepalen of je alleen je gezicht of je hele lichaam nabouwt. Denk na over hoe je wilt dat anderen je zien. Stoer, lief, grappig, als superheld of lekker zoals je bent, alles mag, want je bent leuk genoeg! Je mag zelf de plek verzinnen waar je in staat. Misschien een leuk filtertje, ga helemaal los! *Bekijk ook de video-opdracht die bij deze challenge hoort.*

[Video-opdracht](#)

### JE EIGEN REUZENSELFIE

Nou kan je op veel verschillende manieren je eigen zelfportret maken in Minecraft. Je kunt je character ontwerpen en op jezelf laten lijken. Je kunt op ruitjespapier je eigen portret maken. Kijk maar eens naar de uitleg van de Bibliotheek aan de Vliet. Wat wij willen is dat je jezelf bouwt als een gebouw waar je omheen kunt lopen. Een beetje zoals de megarobot van challenge 13. Nou weet je natuurlijk dat één blokje in Minecraft ongeveer 1 x 1 x 1 meter is en je hoofd is in het echt veel kleiner. Dat werkt dus niet. Als je nu bedenkt dat een blokje 1 x 1 x 1 centimeter is, dan lukt het beter. Je maakt dus eigenlijk een reuzenselfie van jezelf.

[Tekenen je Minecraftkarakter](#)



### 3 DIMENSIES

Als je een selfie maakt dan maak je meestal een foto, plat dus. In 2 dimensies, hoog en breed. In Minecraft werk je in 3 dimensies, je kan ook om je bouwwerken heenlopen. En dat is de uitdaging van deze challenge. Je zult dus ook moeten bedenken hoe je hoofd er van opzij en van achteren uitziet.



# BiebBouwers

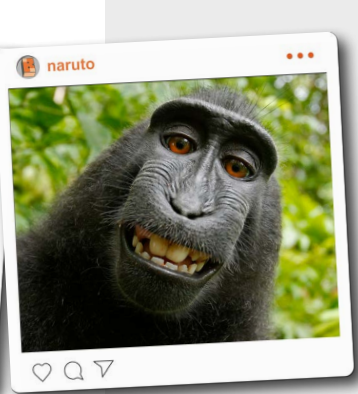



Eigenlijk net zoals een beeldhouwer een beeld van een persoon maakt. En het is misschien best handig om daar iets meer over te weten. Beeldhouwer Mooniq laat zien hoe je met klei een hoofd in de juiste verhoudingen boetseert. Maar jullie hebben natuurlijk een extra uitdaging, want jullie werken met vierkante blokken. En je hoofd is alles behalve vierkant.

## #LEUKGENOEG

Jezelf laten zien is best wel spannend. Heel veel mensen zijn daar behoorlijk onzeker over. Vinden mensen mij wel leuk? Krijg ik wel genoeg likes? Vind ik mezelf wel leuk? We snappen dat best, want je kan best onzeker worden van al die reacties op sociale media. En overall zie je foto's van mooie mensen. Maar weet ook dat veel mensen alleen de leuke dingen in hun leven laten zien. Dat ze de werkelijkheid een stuk mooier maken met behulp van truukjes, make-up, filters en Photoshop. Moet je maar eens kijken naar dit filmpje van het make-upmerk Dove. Gelooft ons, die onzekerheid is niet nodig, want je bent zelf leuk genoeg! Youtuber Rutger Vink maakte daar een lied over "#leukgenoeg".

- [Hoe boetseer je een hoofd](#)
- [Filmpje van Dove](#)
- [Videoclip #leukgenoeg](#)



## ONDERBROEKENLOL, OF TOCH NIET?

Youtuber Petrus vroeg zich af of je nou echt gelukkiger bent met een perfect lichaam dat Instagram-waardig is. Drie maanden trainde hij om 'onderbroekenmodel' te worden en het zelf te ervaren. Hij maakte daar een documentaire over.

[Onderbroekmodel Petrus](#)

## AAN DE SLAG!

Genoeg verteld! Je weet inmiddels vast wel hoe jouw selfie er uit moet gaan zien. Maak voor de zekerheid eerst nog even een eenvoudige tekening. Zoek vervolgens een mooie plek in Minecraft uit en ga lekker bouwen.

## MEER WETEN OVER DE BIEBBOUWERS?

Om de maand presenteren wij via [het YouTubekanaal van de BiebBouwers](#) een nieuwe Minecraft-challenge. Deze uitdagende bouwopdrachten gaan over vroeger, nu en de toekomst. Alleen bouwers van 9 tot 14 jaar uit de gemeenten Brummen en Voorst maken kans op een prijs. Natuurlijk vinden wij het leuk wanneer bouwers uit andere gemeentes met deze opdrachten aan de slag gaan. Misschien doet jouw bibliotheek ook mee aan de BiebBouwers en hebben zij hun eigen challenge met eigen prijzen. Kijk maar eens op hun website. Voor meer informatie over de BiebBouwers kun je terecht op de [website van Probiblio](#).

